

Arsoppgjør for

BØNDENES HUS ASKIM AS

963908393

01.01.2024 - 31.12.2024

Innhold	Side
Resultatregnskap	2
Eiendeler	3
Egenkapital og gjeld	4
Noter	5

Resultatregnskap

	Note	2024	2023
Driftsinntekter			
Annen driftsinntekt		1 061 777	1 531 324
Sum driftsinntekter		1 061 777	1 531 324
Driftskostnader			
Lønnskostnad	1, 2	-77 588	-79 984
Avskrivning på varige driftsmidler og immaterielle eiendeler	3	-301 809	-264 070
Annen driftskostnad	4	-552 711	-641 449
Sum driftskostnader		-932 108	-985 503
Driftsresultat		129 669	545 821
Finansinntekter			
Annen renteinntekt		5 364	4 514
Annen finansinntekt		82 680	0
Sum finansinntekter		88 044	4 514
Finanskostnader			
Annen rentekostnad		-94 611	-101 365
Sum finanskostnader		-94 611	-101 365
Netto finans		-6 567	-96 851
Resultat før skattekostnad		123 102	448 970
Skattekostnad	5	-9 515	-99 034
Årsresultat		113 587	349 936
Overføringer			
Annen egenkapital		113 587	349 936
Sum overføringer		113 587	349 936

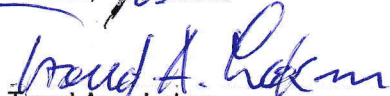
Balanse

	Note	31.12.2024	31.12.2023
EIENDELER			
Anleggsmidler			
Varige driftsmidler			
Tomter, bygninger og annen fast eiendom	3	7 698 504	7 943 374
Driftsløsøre, inventar, verktøy, kontormaskiner, ol.	3	469 526	73 600
Sum varige driftsmidler		8 168 030	8 016 974
Finansielle anleggsmidler			
Investeringer i aksjer og andeler	6	105 001	105 001
Andre langsiktige fordringer		116 782	70 702
Sum finansielle anleggsmidler		221 783	175 703
Sum anleggsmidler		8 389 813	8 192 677
Omløpsmidler			
Fordringer			
Kundefordringer		66 915	0
Andre kortsiktige fordringer		15 286	12 786
Sum fordringer		82 201	12 786
Bankinnskudd, kontanter og lignende			
Bankinnskudd, kontanter og lignende		14 192	462 044
Sum bankinnskudd, kontanter og lignende		14 192	462 044
Sum omløpsmidler		96 393	474 830
SUM EIENDELER		8 486 206	8 667 507


Balanse

	Note	31.12.2024	31.12.2023
EGENKAPITAL OG GJELD			
Egenkapital			
Innskutt egenkapital			
Aksjekapital		508 249	508 249
Beholdning av egne aksjer	7	-8 621	-5 549
Overkurs		1 682 627	1 682 627
Sum innskutt egenkapital		2 182 255	2 185 327
Opptjent egenkapital			
Annen egenkapital		4 659 292	4 545 705
Sum opptjent egenkapital		4 659 292	4 545 705
Sum egenkapital		6 841 547	6 731 032
Gjeld			
Avsetning og forpliktelser			
Utsatt skatt	5	391 372	405 909
Sum avsetning for forpliktelser		391 372	405 909
Annen langsiktig gjeld			
Øvrig langsiktig gjeld	8	1 146 474	1 371 474
Sum annen langsiktig gjeld		1 146 474	1 371 474
Kortsiktig gjeld			
Leverandørgjeld		0	21 799
Betalbar skatt	5	24 052	112 691
Skyldige offentlige avgifter		32 445	5 787
Annen kortsiktig gjeld		50 317	18 815
Sum kortsiktig gjeld		106 813	159 092
Sum gjeld		1 644 659	1 936 475
SUM EGENKAPITAL OG GJELD		8 486 206	8 667 507

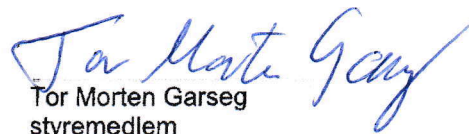
ASKIM, 25/03.2025


Trond Arve Løken
styrets leder / daglig leder


Liv Torill Solberg
styremedlem


Bjørg Bissel Skjør Tovsrud
styremedlem


Hans Olav Løken
styremedlem


Tor Morten Garseg
styremedlem

Noter

Regnskapsprinsipper

Årsregnskapet er satt opp i samsvar med regnskapsloven og god regnskapsskikk for små foretak.

Salgsinntekter

Inntektsføring ved salg av varer skjer på leveringstidspunktet. Tjenester inntektsføres etter hvert som de leveres.

Klassifisering og vurdering av balanseposter

Anleggsmidler er eiendeler bestemt til varig eie eller bruk. Eiendeler som er knyttet til varekretsløpet er klassifisert som omløpsmidler. Fordringer klassifiseres som omløpsmidler hvis de forfaller til betaling innen ett år etter transaksjonsdagen. Tilsvarende klassifiseres gjeld som kortsiktig hvis gjelden forfaller til betaling innen ett år. Langsiktig gjeld er gjeld som forfaller senere enn ett år etter transaksjonsdagen. Første års avdrag på langsiktige fordringer og langsiktig gjeld klassifiseres likevel ikke som omløpsmiddel og kortsiktig gjeld.

Omløpsmidler vurderes til laveste av anskaffelseskost og virkelig verdi. Kortsiktig gjeld balanseføres til nominelt beløp på etableringstidspunktet. Anleggsmidler vurderes til anskaffelseskost. Varige anleggsmidler avskrives etter en fornuftig avskrivningsplan. Anleggsmidlene nedskrives til virkelig verdi ved verdifall som ikke forventes å være forbigående. Langsiktig gjeld med unntak av andre avsetninger balanseføres til nominelt beløp på etableringstidspunktet.

Fordringer

Kundefordringer og andre fordringer er oppført i balansen til pålydende etter fradrag for avsetning til forventet tap. Avsetning til tap gjøres på grunnlag av individuelle vurderinger av de enkelte fordringene.

Varige driftsmidler

Varige driftsmidler balanseføres og avskrives over driftsmidlenes levetid dersom de har antatt levetid over 3 år og har en kostpris som overstiger kr 30 000. Direkte vedlikehold av driftsmidler kostnadsføres løpende under driftskostnader, mens påkostninger eller forbedringer tillegges driftsmidlets kostpris og avskrives i takt med driftsmidlet.

Forøvrig er følgende regnskapsprinsipper anvendt:

Leieavtaler er ikke balanseført.

Skatt

Skattekostnaden i resultatregnskapet omfatter både periodens betalbare skatt og endring i utsatt skatt. Utsatt skatt er beregnet med 22% på grunnlag av de midlertidige forskjeller som eksisterer mellom regnskapsmessige og skattemessige verdier, samt skattemessig underskudd til fremføring ved utgangen av regnskapsåret. Skatteøkende og skattereduserende midlertidige forskjeller som reverserer eller kan reversere i samme periode er fastsatt og skattevirkningen er beregnet på nettogrunnlaget.

Selskapet har ikke endret regnskapsprinsipp fra 2023 til 2024.

Note 1 - Lønnskostnader

Spesifikasjon av lønnskostnader	2024	2023
Lønn	68 000	70 100
Arbeidsgiveravgift	9 588	9 884
Pensjonskostnader	0	0
Andre relaterte ytelser	0	0
Sum	77 588	79 984

Mer om årsverk og lønn

Selskapet har ikke ansatte som er omfattet av ordningen med obligatorisk tjenestepensjon.

Note 2 - Antall årsverk

Selskapet har ikke hatt noen ansatte utover Daglig leders løpende oppfølging. Dette utgjør under et Årsverk.

Note 3 - Varige driftsmidler og immaterielle eiendeler

	Varige driftsmidler
Anskaffelseskost 01.01.	13 216 633
Tilgang i året	452 865
Avgang i året	0
Anskaffelseskost 31.12.	13 669 498
Samlede avskrivninger, nedskrivninger og reverseringer av nedskrivninger	-5 501 469
Balanseført verdi per 31.12.	8 168 029
Avskrivninger, nedskrivninger og reverseringer av nedskrivninger i regnskapsåret	-301 809

Note 4 - Spesifisering Annen Driftskostnad

Spesifisering Andre driftskostnader	2024	2023
Strøm	69 318	114 990
Kommunale avgifter	15 969	27 238
Måking/klipping/feiing	66 862	46 990
Inventar	0	846
Reparasjoner og vedlikehold	258 163	366 419
Regnskaps- og revisjonshonorar	24 806	23 758
Forsikringspremie	32 099	31 361
Andre driftskostnader	85 494	29 848
Sum	552 711	641 449

Note 5 - Spesifisering av skatt

Skattekostnad	2024	2023
Betalbar skatt på alminnelig inntekt	24 052	112 691
+/- Endringer i utsatt skatt/utsatt skattefordel	-14 537	-13 657
Skattekostnad	9 515	99 034
Skattepliktig inntekt		
Resultat før skatt	123 102	448 970
Permanente forskjeller	-79 856	1 177
+/- Endring i midlertidige forskjeller	66 079	62 086
Skattepliktig inntekt	109 325	512 232
Betalbar skatt i balansen		
Betalbar skatt på årets resultat	24 052	112 691
Betalbar skatt i balansen	24 052	112 691

Note 6 - Eide Aksjer

Eide Aksjer

156 Aksjer i Askim Frukt- og Bærpresseri AS

Pålydende verdi	23 400,-
Bokført til kostpris	105 001,-
Formuesverdi Skattemelding	3 284 852,-

Note 7 - Antall aksjer, Aksjeeiere m.v.

Antall aksjer, aksjeeiere m.v.	Antall aksjer	Prosentandel
Aksjonærer med mer en 5 % av aksjekapitalen :		
Askim Bygdeungdomslag	124 600	24,52
Askim Bygdekvinnelag	36 143	7,11
Askim Bondelag	30 600	6,02
Sum aksjonærer med mer enn 5 % av aksjekapitalen	191 343	37,65
Sum aksjonærer med mindre enn 5 % av aksjekapitalen	308 285	60,69
Selskapets beholdning av egne aksjer	8 621	1,66
Total antall aksjer	508 249	100,00

Pålydende pr aksje er kr 1,-.

Selskapet har en aksjeklasse og alle aksjer har like rettigheter i forhold til utbytte.

Ved avstemning gjelder følgende stemmerettsregler:

- Ved erverv av inntil 2000 aksjer har hver aksje én stemme.
- Ved derpå følgende erverv av nye aksjer vil hvert aksjeerverv som er delelig med 2.000, samlet gi 200 stemmer.

Ingen kan avgi stemme for mer enn 7 % av selskapets samlede aksjekapital.
Dette følger av § 5 i selskapets vedtekter.

Egne aksjer

Selskapet har kjøpt egne aksjer med bakgrunn i at det er ønskelig å redusere antall aksjer og aksjonærer i selskapet.

Da selskapet har mange små aksjonærer er det vanskelig å finne enkle omsetningsrutiner for aksjonærer som ønsker

å avhende sine aksjer. Generalforsamlingen har derfor funnet det fornuftig å kjøpe slike aksjer for deretter å slette dem.

Vederlag for aksjene som er kjøpt er følgende:

Kjøpsår	Antall	Vederlag	Gj.snitt pr aksje
2021	1 251	14 828	11,85
2022	3 208	41 074	12,80
2023	1 090	15 890	14,57
2024	3 072	49 152	16,00
SUM	8 621	120 944	14,03

Styrets medlemmer eier følgende aksjerposter

Trond A. Løken	4 076	Styreleder/daglig leder
Tor M. Garseg	3 998	Styremedlem
Liv T. Solberg	322	Styremedlem
Bjørg S. Tovsrud	230	Styremedlem
Hans Olav Løken	1 350	Styremedlem

Note 8 - Gjeld og garantiforpliktelser

	Beløp
Del av gjelden som forfaller til betaling mer enn fem år etter regnskapsårets slutt	146 474
Gjeld som er sikret ved pant eller lignende sikkerhet i eiendeler	1 146 474
Balanseført verdi av pantsatte eiendeler	8 168 029
Summen av garantiforpliktelser som ikke er regnskapsført	0